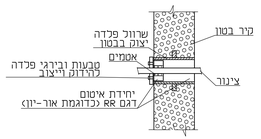

גודל מערכת	עומק פנימי שרוול	כמות מירבית וקוטר צנרת
RR-50	50	Ø 1/2"x1
RR-70	70	Ø 1" x1
RR-100	100	Ø1/2" x4 Ø 1 1/2"x1
RR-150	150	Ø 1" x4 Ø 2" x1
RR-200	200	Ø 1 1/2"x4 1"x9 Ø 4" x1

כלא קנים

מעבר צנור דרך קיר בטון עם שרוול יצוק בבטון	RR147-ת T-147RR

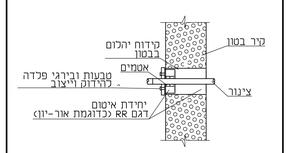

מעבר צנור דרך קיר בטון עם קידוח יהכום

T-147RR

תמצית הוראות הרכבה

HORIZONTAL SIDE WALL (STANDARD COVERAGE)

1.ספרינקלרים ימוקמו עם DEFLECTOR 10-15 סמ מתחת לתקרה

2.המרחק המירבי לקיר הצדדי יהיה 2.1 מ׳ עבור LIGHT HAZARD
המרחק המיזעורי יהיה 1.5 - 1 מ׳ עבור ORDINARY HAZARD

3.המרחק המירבי בין ספרינקלרים יהיה 4.2 מ׳ עבור LIGHT HAZARD
המרחק המיזעורי יהיה 3.0 - 1 מ׳ עבור ORDINARY HAZARD

4.המרחק המירבי של ה DEFLECTOR מהקיר עליו מורכב הספרינקלר יהיה 15 סמ

5.המרחק המיזעורי מגוף תאורה תקרתי יהיה 1.2 מ׳

UPRIGHT PENDENT (STANDARD COVERAGE)

1.ספרינקלרים ימוקמו עם DEFLECTOR 2.5 סמ מתחת לתקרה (לא פחות)
בנסקרה הצורך מותר עד 30 סמ באישור המהנדס)

2.המרחק המירבי מקיר לספרינקלר יהיה 2.3 מ׳
בחדרים קטנים (פחות מ-74 מ״ר) מותר מרחק מירבי של 2.7 מ׳
מקיר אחד בלבד.
המרחק המיזעורי יהיה 10 סמ

3.המרחק המירבי בין ספרינקלרים יהיה 4.6 מ׳
המרחק המיזעורי יהיה 1.8 מ׳

SP-11

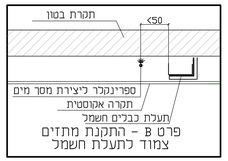

פרט B - התקנת מתזים צמוד לתעלת חשמל

הערה:

יש להתקין מתזים בחלל בין התקרה האקוסטית לתקרה הבטון צמוד לתעלת חשמל.
המרחק בין מתז למתז יהיה 3.70 מ׳ כפי פרט B

טבלת ספרינקלרים

סימון	סוג מתז	מקדם	מפרטורה °C	תגובה	כיסוי	כדוגמת *CENTRAL
SP-1 כיבוי שטח	PENDENT	5.6	68	QUICK RESPONSE	STANDARD COVERAGE	BV-QR RECESSED
SP-1A כיבוי תעלת חשמל	UPRIGHT	5.6	68	QUICK RESPONSE	STANDARD COVERAGE	BV-QR RECESSED

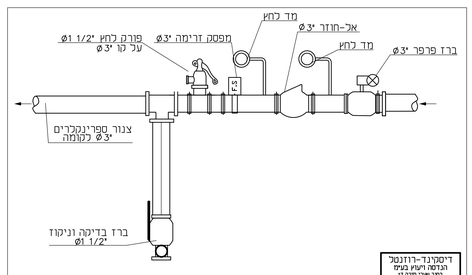

פרט תחנה קומתית - ספרינקלרים כלא קנים	SP-15A0 dd/SP-15A0

העתקים

אדום	תאריך
X1	01.06.14
	31.12.13

06.10.21	לביצוע
17.02.19	עדכון אדריכלית
16.01.19	
תאריך	מספר השינוי

שינויים

לעיון / למכרז / לביצוע

האדריכל: יעקב מזכו

מתנים באר גנים

ספרינקלרים

מפלס 0.00
בניין ג'

דיסקינד-רוזנטל
הנדסה ויעוץ בע"מ
רחוב שערי תורה 17
ת.ד. 16173 ירושלים
טל' : 02-6420948, פקס' 6420950
E MAIL : HANDASA2017.NET.IL

תכנן	א.ל.	
בטר	א.ל.	
שרטט	ו.ג	
קנ.מ: 1 : 50		קנ.מ: 15.07.18

מספר העבודה: 18071
מדות הבניין: XXX
103-3
18071-103-3